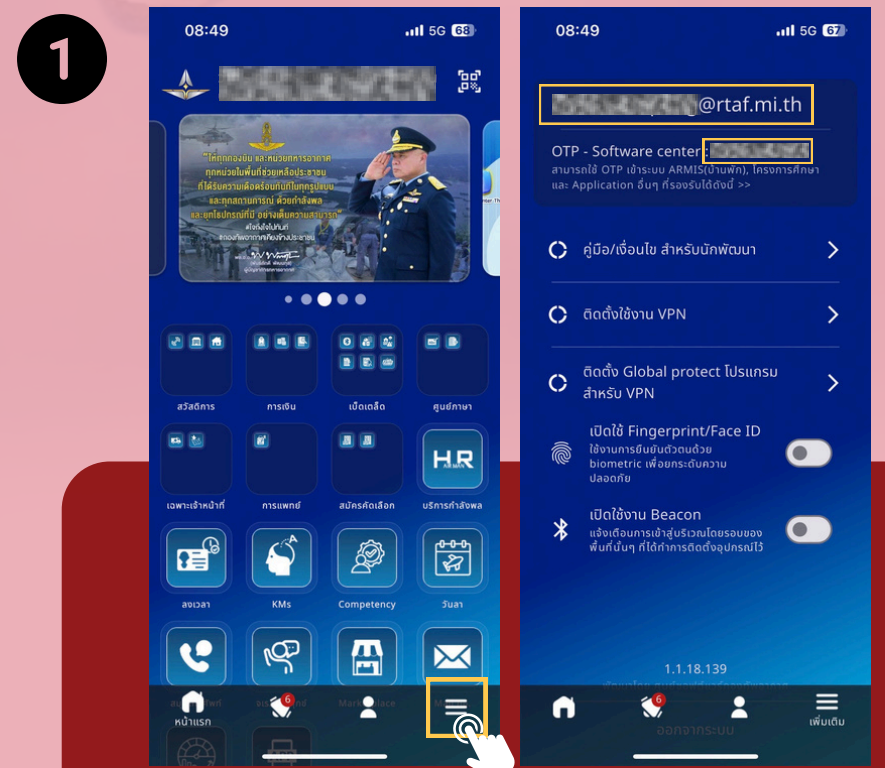
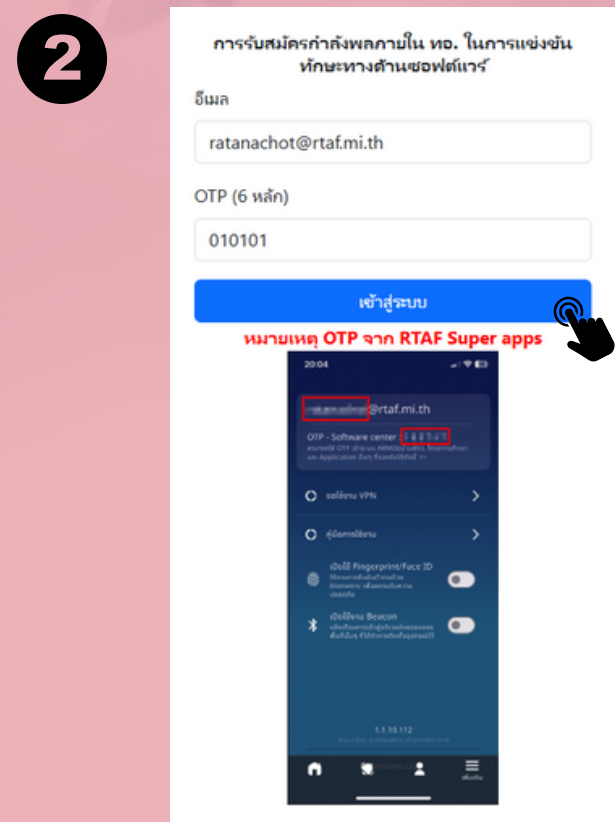


# ขั้นตอนการสมัครแข่งขันทักษะทางด้านซอฟต์แวร์

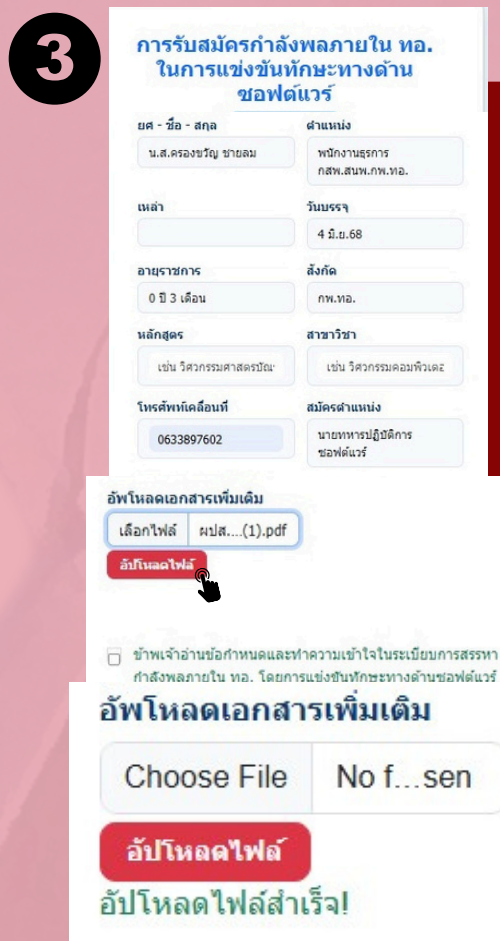
สมัครผ่าน <https://person.rtaf.mi.th> (ใช้เครือข่ายภายใน ทอ.เท่านั้น)



**1** เข้า RTAF Super Apps เพื่อดู E-MAIL และ OTP (6 หลัก)



**2** กรอก E-MAIL RTAF และกรอก OTP (6 หลัก) กด “เข้าสู่ระบบ”



**3** ตรวจสอบข้อมูลของตนเอง พร้อมกรอกข้อมูลเพิ่มเติม ดังนี้

- หลักสูตร
- สาขาวิชา
- โทรศัพท์เคลื่อนที่

อัปโหลดเอกสารประกอบการสมัคร และต้องกด “อัปโหลดไฟล์” กรอกรายชื่อกำหนดฯ

ข้อสังเกต เมื่อกดอัปโหลดเอกสารเรียบร้อยแล้ว ไฟล์เอกสารในช่องอัปโหลดจะหายไป และจะปรากฏคำว่า “อัปโหลดไฟล์สำเร็จ!”










**4** เข้า RTAF Super Apps ดูการแจ้งเตือนการสมัคร “ ”

## เอกสารประกอบการสมัครแข่งขัน

-  ใบสมัครแข่งขัน
-  สำเนาประวัติรับราชการที่แสดงผลคุณวุฒิการศึกษา
-  สำเนาใบปริญญาบัตรและสำเนาใบเทียบแสดงผลการศึกษารายวิชา (ระดับปริญญาตรี เท่านั้น)
-  เพิ่มสะสมงาน (Portfolio)

## เพิ่มสะสมงาน (Portfolio) ประกอบด้วย

-  หน้าปก
-  คำนำที่บรรยายถึงเหตุผล ความมุ่งมั่น ตั้งใจต่อตำแหน่งที่เปิดแข่งขัน และทัศนคติต่อการรับราชการใน ทอ. รวมถึงความสามารถของตนเองที่จะนำไปใช้พัฒนาหน่วยงาน
-  ประวัติส่วนตัวและการศึกษา
-  ประสบการณ์ทำงาน
-  รางวัลและผลงานที่เกี่ยวข้องกับทักษะทางด้านซอฟต์แวร์ทั้งภายใน ทอ. และภายนอก ทอ.
-  ความสามารถพิเศษด้านอื่น ๆ
-  หน้าปิดท้าย